

超级网关E300 —— 物联网平台通用网关



网关资源：

- ◆ 两路RS485口
- ◆ 内置Lora无线模块
- ◆ 两路RJ45网口
- ◆ 内置WIFI模块
- ◆ 内置4G模块

联网方式：

- ◆ 插网线联网
- ◆ 通过4G联网
- ◆ 通过WIFI联网
- ◆ 多网关级联上网

可定制对接各类智能硬件及物联网平台

彩云8000 —— 物联网平台通用网关



◆ 7英寸触控彩屏

◆ 安卓操作系统

◆ 内置RS-485接口

◆ WIFI联网



可定制对接各类智能硬件及物联网平台

鑫云-DC628 —— 4G环境数据采集器



- ◆ 温度采集 湿度采集
- ◆ 电压、电流、用电量采集
- ◆ 实时功率、功率因数采集
- ◆ RS-485接口，可对接下位机设备
- ◆ 内置4G通讯模块

安装快捷，调试简单

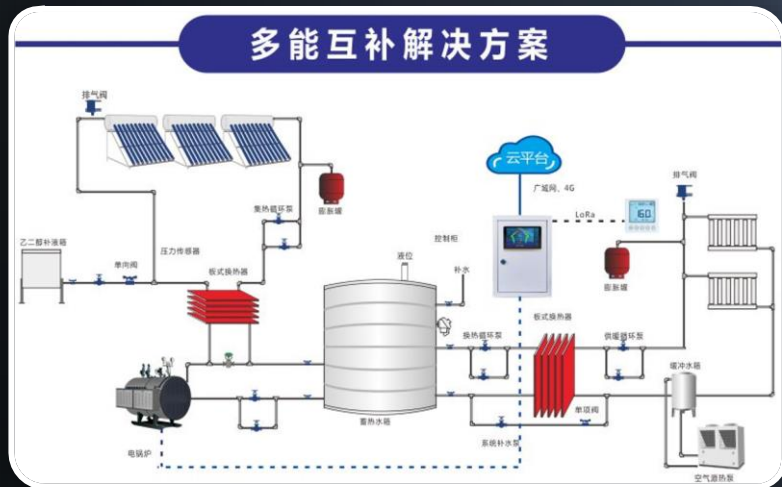
可定制对接各类物联网平台

WK7182 —— 太阳能光热+多能互补控制器



- ◆ 全自动智能运行
- ◆ 自动上水
- ◆ 定时排空
- ◆ 防炸管保护
- ◆ 防冻保护
- ◆ 内置4G模块，远程集中管理、小程序控制

煤改清洁取暖专用控制器
可定制对接各类物联网平台



鑫宇系列 —— 中央空调智能控制器



- ◆ 智能调节室内温度，更舒适、更节能
- ◆ 支持三速风盘、直流风盘
- ◆ Lora无线、RS-485、WIFI等多种通讯接口
- ◆ 远程集中管理，APP、小程序终端管理

中央空调集中控制全无线方案

让空调系统节能改造变得更简单、更高效!



中央空调节能改造首选

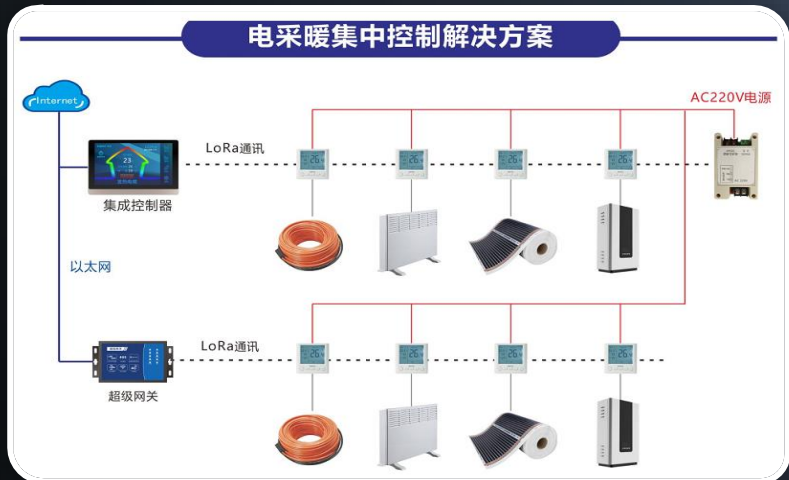
支持电力需求侧响应，虚拟电厂配套

可定制对接各类物联网平台

智诚系列 —— 电采暖智能控制器



- ◆ 智能调节室内温度，更舒适、更节能
- ◆ 实时电压、电流、用电量测量
- ◆ Lora无线、RS-485、WIFI等多种通讯接口
- ◆ 远程集中管理，APP、小程序终端管理
- ◆ 智能化负载调配



清洁取暖工程专用控制器

支持电力需求侧响应，虚拟电厂配套

可定制对接各类物联网平台

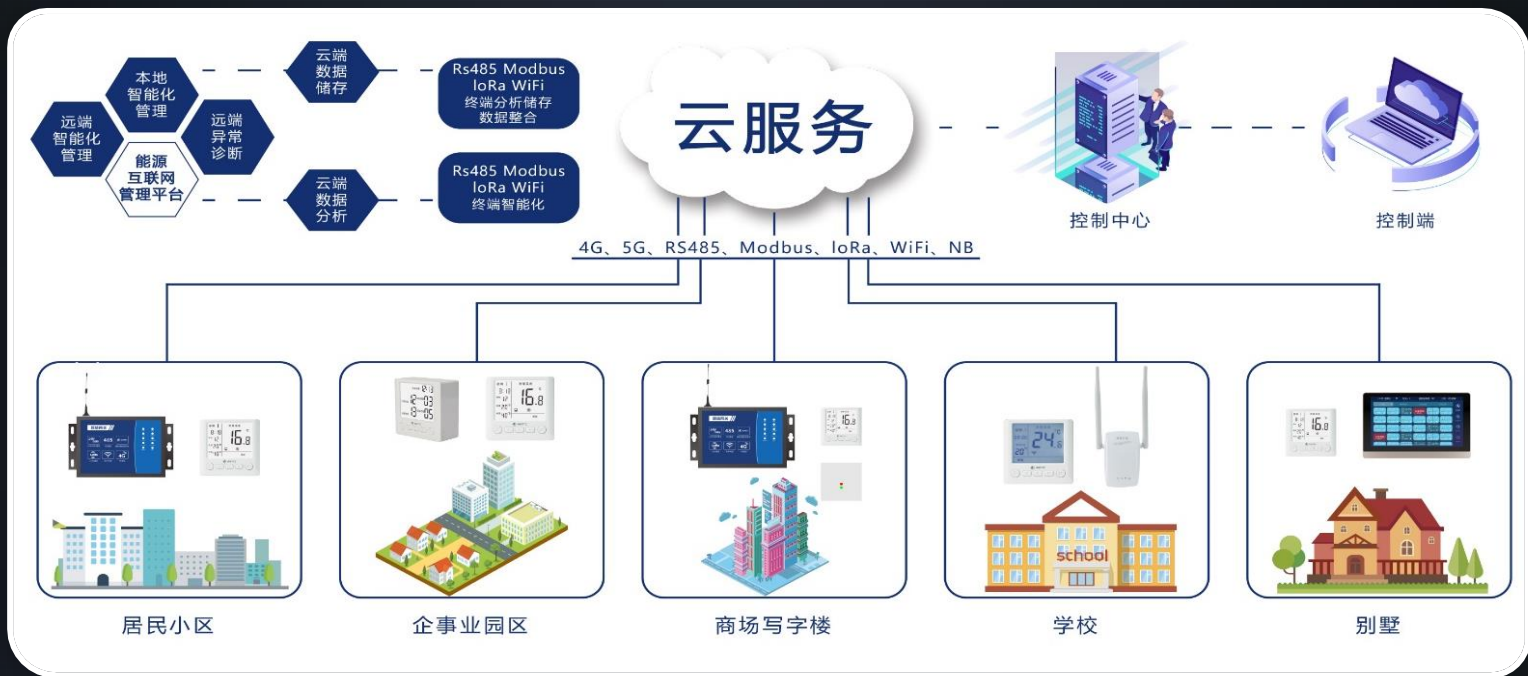
鑫云-DC201 —— 无源无线温湿度采集系统



- ◆ 远距离无线供电技术
- ◆ 测量端无需电源供电
- ◆ 无线数据传输
- ◆ 超强抗干扰
- ◆ 适用于复杂电气环境下的非接触温湿度测量

可定制对接各类物联网平台

鑫暖云 —— 智能化采暖控制系统



- ◆ 专业的清洁取暖项目管理平台
- ◆ 能耗分析统计、智能运行策略、运维工单管理
- ◆ 秒级电力需求侧响应支持

清洁取暖监管平台 —— 清洁取暖智慧监管解决方案



- ◆ 根据地方实际情况建立清洁取暖项目全息数字化档案
- ◆ 采集煤改电、煤改气、集中供热、生物质取暖、光伏等采暖数据和能源数据
- ◆ 政府、设备厂商、施工厂商、采暖用户统一平台，实现居民侧，政府侧，企业侧三方贯通
- ◆ 为节能运营、运维服务、管理决策提供精准的数据支持